

Chapitre 3

Représentation approximative des nombres réels

1^{ère} NSI

Thème 1 - Représentation des données : types et valeurs
de base

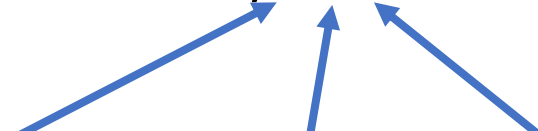
Introduction

- Les nombres réels : \mathbb{R} = ensemble de tous les nombres que vous connaissez
- On s'intéresse au codage des nombres décimaux = nombres à virgule (car entiers déjà traités)
- En machine : ce sont les **flottants** qui représentent les nombres réels (ex: 1.4 ; 2.5 ; -127.956 ; 5.0 ; etc.) → type `float` en Python
- Ces flottants sont représentés en binaire en machine
- Combien y a-t-il de nombres réels ? → une infinité
- Problème car dans un ordinateur on ne peut pas représenter un nombre infini de valeurs : on est toujours limité en nombres de bits, même plusieurs Téraoctets (To) = nombre fini d'octets/bits

Ecriture binaire d'un nombre réel

- En notation décimale : 124,3575

dixième, centième, millième, etc.



- En binaire : $(1,1011)_2$

demi ($\frac{1}{2}$), quart ($\frac{1}{4}$), huitième ($\frac{1}{8}$), seizième ($\frac{1}{16}$), etc.



- $(1,1011)_2 = 1 + \frac{1}{2} + \frac{1}{8} + \frac{1}{16} = 1,6875$

Écriture binaire d'un nombre réel

- **Conversion de la base 2 vers la base 10**

- Quel nombre décimal correspond à l'écriture binaire 101,1101 ?

Puissances de 2	2^2	2^1	2^0		2^{-1}	2^{-2}	2^{-3}	2^{-4}
Écriture binaire	1	0	1	,	1	1	0	1

$$(101,1101)_2 = 2^2 + 2^0 + 2^{-1} + 2^{-2} + 2^{-4} = 4 + 1 + \frac{1}{2} + \frac{1}{4} + \frac{1}{16} = \boxed{5,8125}$$

- **Exercice :** Quel est le nombre décimal correspondant à l'écriture binaire 111101,001101 ?

Écriture binaire d'un nombre réel

- **Conversion de la base 10 vers la base 2**

- Quelle est l'écriture binaire du nombre décimal 5,8125 ?

On convertit la partie entière (à gauche de la virgule) : $5 = (101)_2$

On fait des multiplications successives par 2 sans reporter la partie entière, jusqu'à obtenir 1 :

$$0,8125 \times 2 = 1,625$$

$$0,625 \times 2 = 1,25$$

$$0,25 \times 2 = 0,5$$

$$0,5 \times 2 = 1$$

Les parties entières (de haut en bas) donnent les chiffres après la virgule

Réponse : $5,8125 = (101,1101)_2$

Écriture binaire d'un nombre réel

- **Exercice :**

- 1) Quelle est l'écriture binaire du nombre décimal 7,78125 ?
- 2) Quelle est l'écriture binaire du nombre décimal 1,2 ?

- **Écritures infinies**

- $1,2 = (1,001100110011 \dots)_2$, le cycle « 0011 » se répétant à l'infini.
- Impossible de représenter 1,2 en machine de manière exacte !

Représentation des nombres réels

- Codés en virgule flottante = nombre flottants
- Analogie avec l'écriture scientifique :
 - Ecriture scientifique (rappels)

$$\begin{aligned} 941,58 &= +9,4158 \times 10^2 \\ -0,00145 &= -1,45 \times 10^{-3} \end{aligned}$$

- Dans l'écriture :
 - Un *signe* (+ ou -)
 - Un nombre décimal, appelé *mantisse*, compris dans $[1; 10[$
 - Un entier relatif n , appelé *exposant*
- Forme générale de l'écriture scientifique :

$$\pm m \times 10^n$$

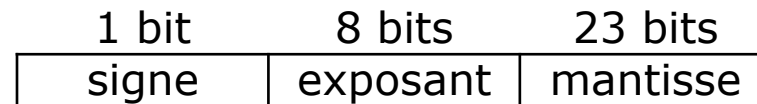
Représentation des nombres réels

- **La norme IEEE 754**

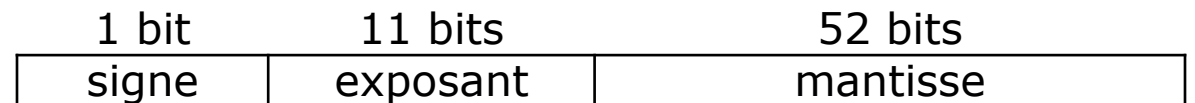
- Pour représenter les nombres flottants sur 32 bits (format *simple précision*) ou sur 64 bits (format *double précision*)
- Les nombres flottants sont représentés sous la forme :

$$s.m \times 2^n$$

- s : **signe** codé sur 1 bit (0 pour + et 1 pour –)
 - n : **exposant** en puissance de 2, codé sur 8 bits (simple précision) ou 11 bits (double précision)
 - m : **mantisse** codée sur 23 bits (simple p.) ou 52 bits (double p.)
- Simple précision sur 32 bits :



- Double précision sur 64 bits :



Représentation des nombres réels

- **Exemple : représentation en machine du réel 5,8125**

- Objectif :

signe	exposant	mantisse
?	?	?

- **Codage du signe** : 5,8125 est positif donc le bit de signe vaut **0** :

signe	exposant	mantisse
0	?	?

- Ecriture sous la forme $s.m \times 2^n$:

$$5,8125 = (+101,1101)_2 = (+1,011101 \times 2^2)_2$$

donc : *mantisse* = 1,011101 et *exposant* = 2

- Codages de la mantisse et de l'exposant ?

Représentation des nombres réels

- **Exemple : représentation en machine du réel 5,8125**

- **Codage de la mantisse** ($s.m \times 2^n$)

- La mantisse est toujours de la forme : $1,xxxx \dots$
- Le « 1 » à gauche de la virgule n'est pas codé
- Seuls les chiffres à droite de la virgule sont codés sur 23 bits ou 52 bits selon le format

- $5,8125 = (+101,1101)_2 = (+1,011101 \times 2^2)_2$

donc mantisse = **1,011101**

- On code juste la partie décimale (à droite de la virgule) : **011101**
- On complète avec des zéros pour atteindre 23 ou 52 bits :

signe	exposant	mantisse
0	?	01110100...0 (23 ou 52 bits)

Représentation des nombres réels

- **Exemple : représentation en machine du réel 5,8125**

- **Codage de l'exposant** ($s.m \times 2^n$)

- L'exposant n est un entier relatif codé sur 8 bits ou 11 bits (selon format)
- **Attention** : la norme IEEE 754 n'utilise pas l'encodage en complément à 2 des entiers relatifs
- Elle prévoit un **décalage** qui dépend de l'encodage utilisé : 127 pour le format simple précision et 1023 pour le format double précision
- Pourquoi 127 dans le format simple précision ? (*idem pour 1023 en double précision*)
→ obtenir un entier positif pour coder l'exposant

Codage sur 8 bits : $2^8 = 256$ entiers possibles

Les exposants signés pouvant être codés : -127 à 128 (\neq **complément à 2**)

En ajoutant 127 à un exposant, on obtient un entier positif

Exposants signés	-127	-126	...	0	...	127	128	+ 127
Entier n à coder	0	1		127		254	255	

Exemple : si l'exposant est 4, son codage est l'écriture binaire de 131 ($4 + 127$)

Représentation des nombres réels

- **Exemple : représentation en machine du réel 5,8125**

- **Codage de l'exposant** ($s.m \times 2^n$)

- $5,8125 = (+101,1101)_2 = (+1,011101 \times 2^2)_2$
- Exposant = 2
- On ajoute 127 : $2 + 127 = 129$
- On code l'entier (positif) 129 en binaire : $(10000001)_2$.
- On ajoute des zéros (à gauche) pour arriver à 8 bits si nécessaire : ici pas besoin !

Format simple précision (sur 32 bits) :

signe	exposant	mantisse
0	10000001	01110100...0
(1 bit)	(8 bits)	(23 bits)

En format double précision, on ajouterait 1023 à 2 pour obtenir 1025 dont l'écriture binaire est $(1000000001)_2$ et on obtiendrait le mot binaire suivant :

signe	exposant	mantisse
0	1000000001	01110100...0
(1 bit)	(11 bits)	(52 bits)

Représentation des nombres réels

- **Exercice :**

1) Quel mot binaire, au format simple précision (32 bits), représente en machine le nombre 7,78125 ?
(rappel : $7,78125 = (111,11001)_2$)

2) Quel est le nombre décimal représenté par le mot de 32 bits suivant ?

signe exposant mantisse
1 10000110 101011011000000000000000

La représentation est approximative

- **Codage approché de certains réels !**

- On a vu que $1,2 = (1,001100110011 \dots)_2 = +1,001100110011 \dots \times 2^0$
- Sa mantisse $m = 1,001100110011 \dots$ est infinie
- Il n'y a que 23 ou 52 bits réservés pour la mantisse
- Elle est tronquée : on ne garde que les 23 (ou 52) premiers bits après la virgule :

00110011001100110011001100110011001100110011 ~~100110011...~~
23 bits

- Bilan : **le codage de 1,2 n'est qu'une valeur approchée de 1,2 !**
Autrement dit : **le nombre flottant 1.2 n'est pas égal au réel 1,2 !**
- Conséquences : choses « étranges » dans un langage de programmation

Entrée [1]:

1	1.2 - 1.0
---	-----------

Out[1]: 0.199999999999999996

Entrée [5]:

1	0.7 - 0.3
---	-----------

Out[5]: 0.399999999999999997

Conclusion

- Chaque nombre réel possède une écriture binaire
- En machine, les nombres réels sont représentés par les nombres flottants
- La norme IEEE 754 précise la façon dont sont codés les nombres flottants : sur 32 ou 64 bits.

$$s.m \times 2^n$$

- Cette représentation des nombres réels est **approximative**
- On ne peut pas représenter de manière exacte en machine tous les nombres réels
- Il faut prendre des précautions lorsque l'on manipule des flottants dans un langage informatique, en particulier ne jamais tester l'égalité entre deux flottants